

สถานการณ์

การเงินของสหกรณ์

สหกรณ์ออมทรัพย์สาธารณสุขศรีสะเกษ จำกัด

องค์ประกอบ

1. สภาวะเศรษฐกิจ
2. นโยบายด้านเศรษฐกิจ
3. ภาวะอัตราดอกเบี้ย
4. นโยบายของคณะกรรมการดำเนินงาน

สหกรณ์ออมทรัพย์สาธารณสุขศรีสะเกษ จำกัด

(คณะกรรมการนโยบายการเงิน (กนง.)

การปรับดอกเบี้ย	อัตราดอกเบี้ย	เพิ่มขึ้น
2558 ถึง กรกฎาคม 2565	0.50	0
สิงหาคม 2565	0.75	0.25
กันยายน 2565	1.00	0.25
พฤศจิกายน 2565	1.25	0.25
ธันวาคม 2565	1.50	0.25
มีนาคม 2566	1.75	0.25

สหกรณ์ออมทรัพย์สาธารณสุขสระเกษ จำกัด

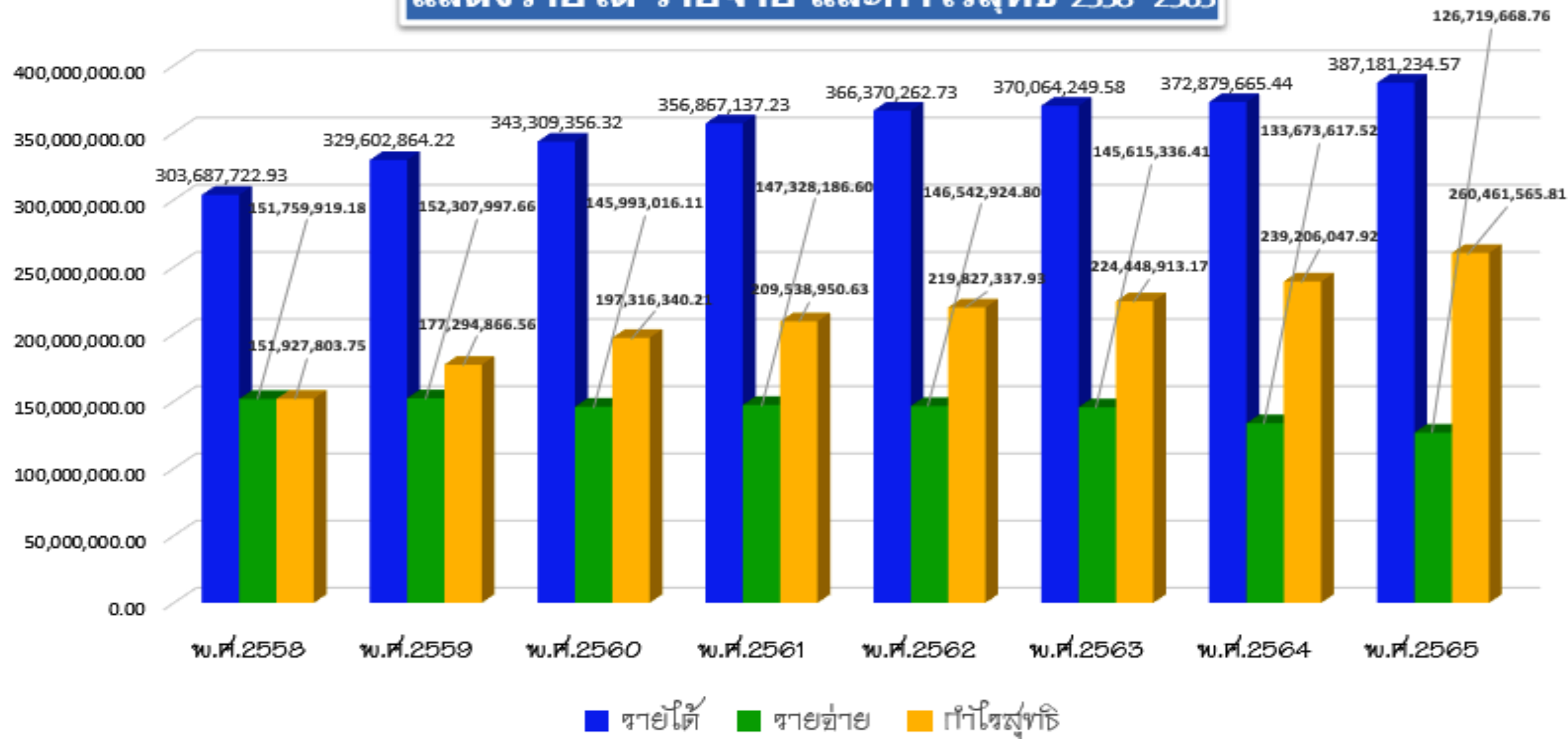
อัตราดอกเบี้ยเงินกู้สถาบันการเงิน

สถาบันการเงิน	ดอกเบี้ย			ข้อแตกต่างของดอกเบี้ย (MMR)
	2564	2565	2566	
ธนาคารพาณิชย์	5.95	5.82	6.00	บวก 2.75
ออมสิน	6.00	6.15	6.25	บวก 2.75
ธกส.	4.88	5.13	5.75	บวก 2.75
ธอส.	5.75	5.65	5.75	บวก 2.50

สถานการณ์

การเงินของสหกรณ์ปัจจุบัน

แสดงรายได้ รายจ่าย และกำไรสุทธิ 2558-2565



สหกรณ์ออมทรัพย์สาธารณสุขสระเกษ จำกัด

อัตราดอกเบี้ยตัวสัญญาใช้เงินสถาบันการเงิน

สถาบันการเงิน	ดอกเบี้ย		
	2564	2565	2566
ธนาคารพาณิชย์	3.12	2.67	3.35
ออมสิน	3.00	2.70	3.10
ธกส.	3.20	3.00	3.35
ธ.กรุงเทพฯ	3.20	2.90	3.40
ทหารไทยธนชาติ	3.00	2.60	2.95
แลนด์แอนด์เฮ้าส์	3.00	2.60	3.30

สหกรณ์ออมทรัพย์สาธารณสุขสระเกษ จำกัด

แหล่งเงินทุนภายนอกของสหกรณ์

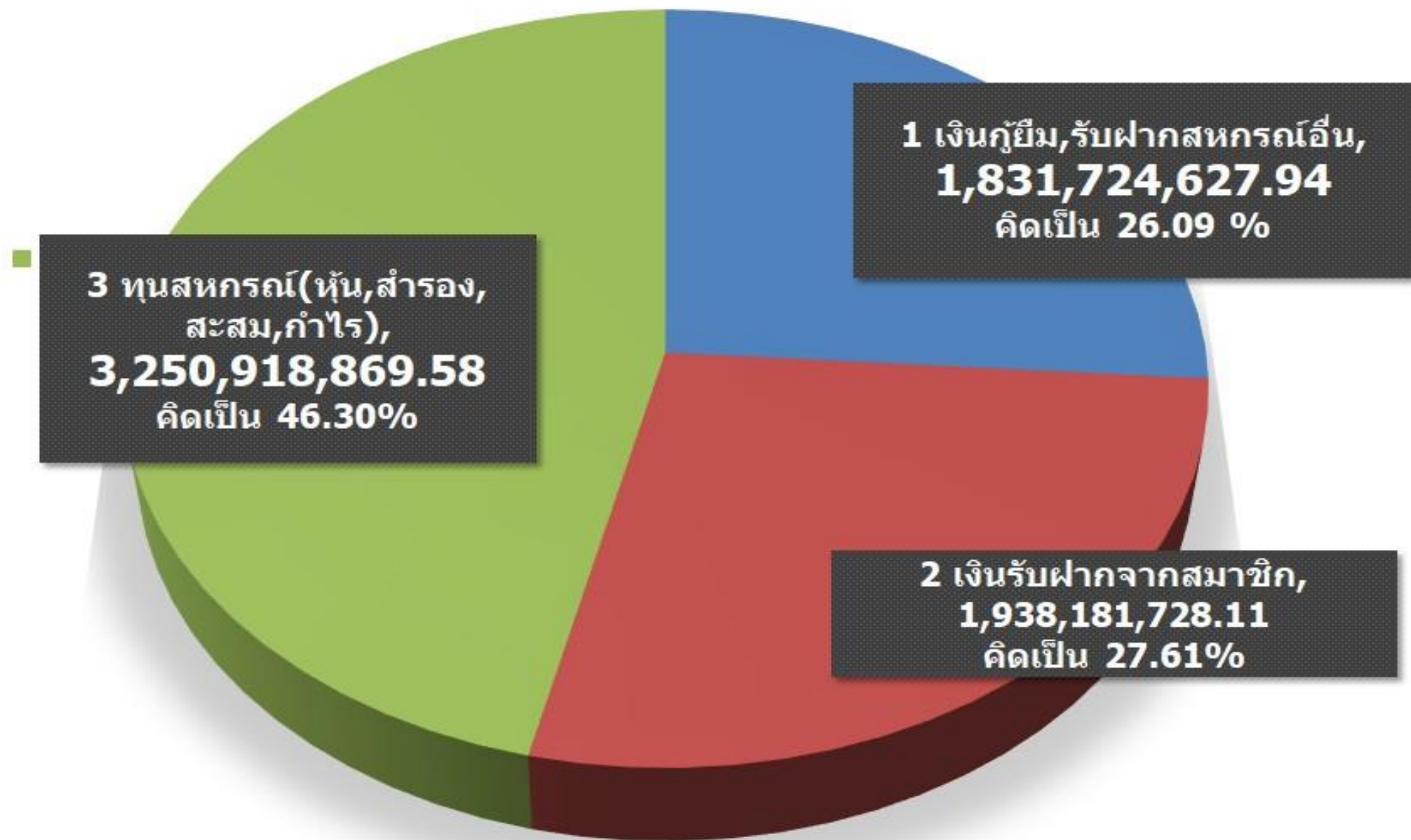
เงินกู้ยืม (กันยายน 2565)			เงินกู้ยืม (เมษายน 2566)		
สถาบันการเงิน	จำนวนเงิน(ล้านบาท)	อัตราดอกเบี้ย	สถาบันการเงิน	จำนวนเงิน(ล้านบาท)	อัตราดอกเบี้ย
ตัวสัญญาใช้เงินออมสิน	230.00	2.70	ตัวสัญญาใช้เงินออมสิน	370.00	2.95
ตัวสัญญาใช้เงินแลนด์แอนด์เฮ้าส์	480.00	2.60	ตัวสัญญาใช้เงินธ.กรุงเทพฯ	200.00	3.20
ตัวสัญญาใช้เงินทหารไทยธนชาติ	300.00	2.60	ตัวสัญญาใช้เงินทหารไทยธนชาติ	300.00	2.87
	0.00		เงินกู้ สอ กรมป่าไม้	184.47	2.50
รวมเป็นเงิน	1,010.00		เงินกู้ สอ กรมป่าไม้	200.00	2.90
			รวมเป็นเงิน	1254.47	

สหกรณ์ออมทรัพย์สาธารณสุขสระเกษ จำกัด

แหล่งเงินทุนภายนอกของสหกรณ์

เงินรับฝาก (กันยายน 2565)			เงินรับฝาก (เมษายน 2566)		
ประเภทเงินฝาก	จำนวนเงิน(ล้านบาท)	อัตราดอกเบี้ย	ประเภทเงินฝาก	จำนวนเงิน(ล้านบาท)	อัตราดอกเบี้ย
ออมทรัพย์พิเศษ	1,532.25	3.35	ออมทรัพย์พิเศษ	1,702.28	3.35
ออมทรัพย์	164.31	3.15	ออมทรัพย์	199.92	3.15
รับฝากสหกรณ์อื่น 1	355.81	2.80	รับฝากสหกรณ์อื่น 1	149.00	2.85
รับฝากสหกรณ์อื่น 2	250.00	2.70	รับฝากสหกรณ์อื่น 2	335.45	2.75
รับฝากสหกรณ์อื่น 3	208.17	2.65	รับฝากสหกรณ์อื่น 3	-	0.00
รับฝากสมาคมฯ	17.02	2.75	รับฝากสมาคมฯ	18.77	2.75
รับฝากสมาคม/กองทุน	70.16	2.50	รับฝากสมาคม/กองทุน	70.16	2.50
รับฝากสมาคม อสม.	23.37	2.75	รับฝากสมาคม อสม.	13.86	2.75
รวมเงินรับฝาก	2,621.09		รวมเงินรับฝาก	2,489.44	

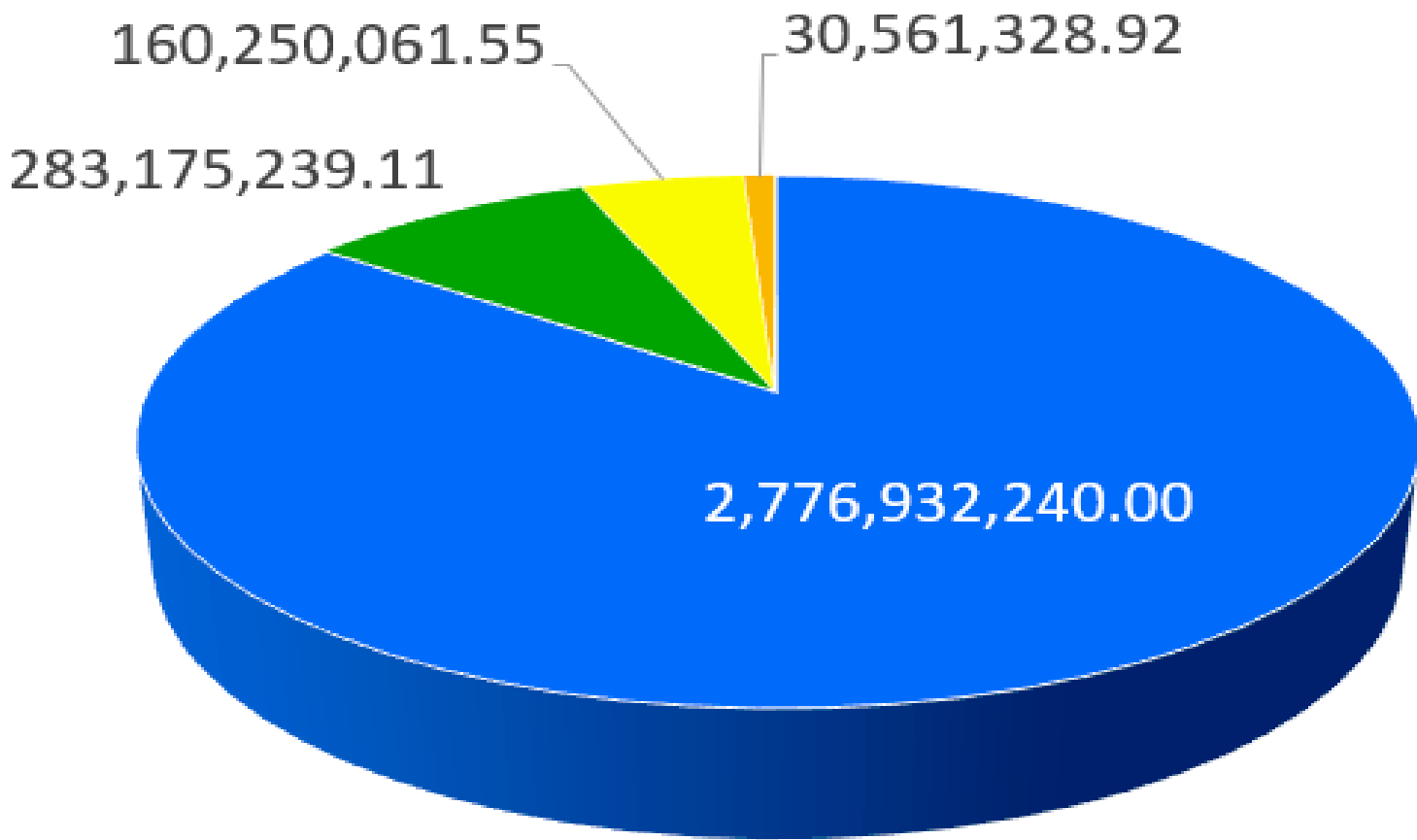
สินทรัพย์สหกรณ์ ปี 2566 (เมษายน 2566) ยอดรวม
7,020,825,225.63 บาท



ทรัพย์สินและทุนสําทกษณ์



ทุนของสหกรณ์ .



- ทุนเรือนหุ้น
- ทุนสำรอง
- ประมาณการกำไร (ขาดทุน) สุทธิ
- ทุนสะสมตามข้อบังคับ


หนี้สินสหกรณ์ .

2,507,813,964.06



เงินรับฝาก

1,248,784,159.25



เงินกู้ยืม

9,545,980.00

หนี้สินไม่หมุนเวียนอื่น

3,762,252.74

หนี้สินหมุนเวียนอื่น

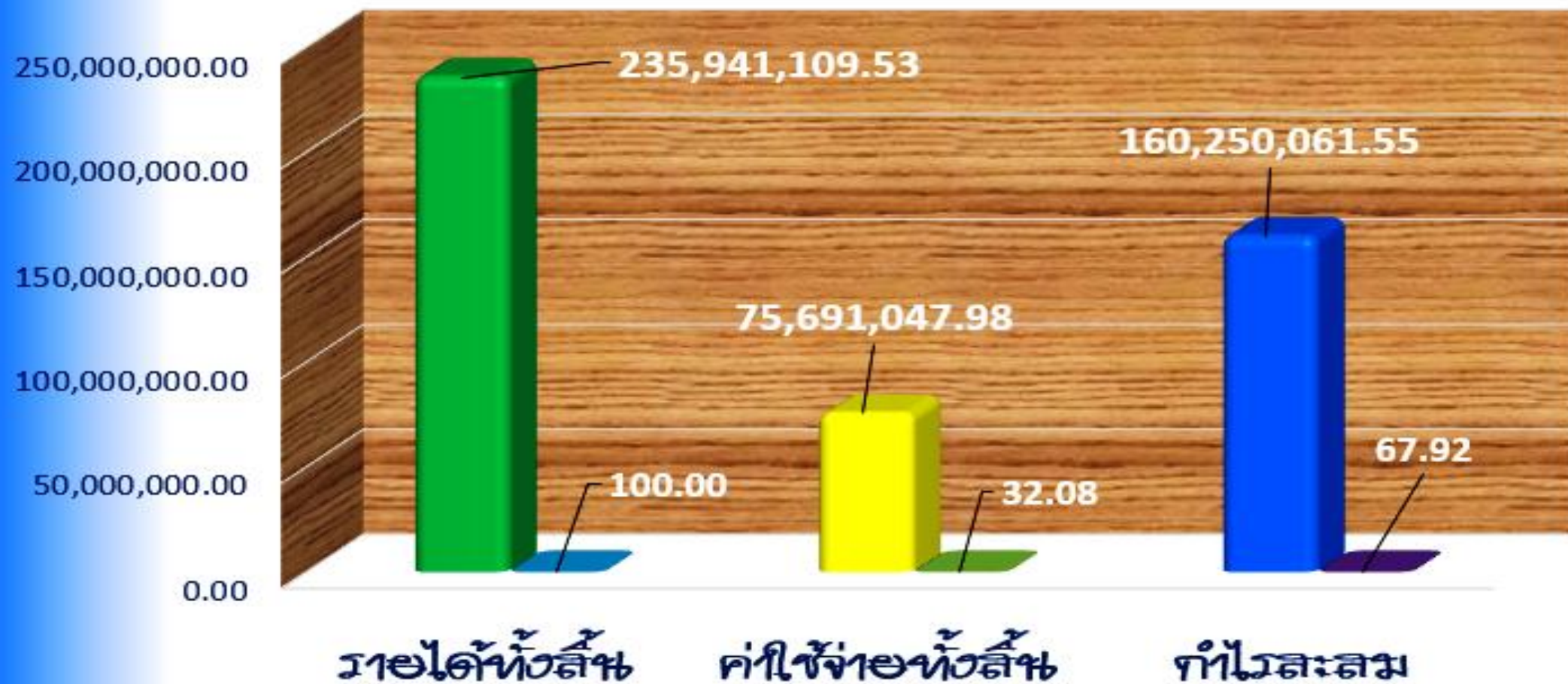
■ เงินรับฝาก

■ เงินกู้ยืม

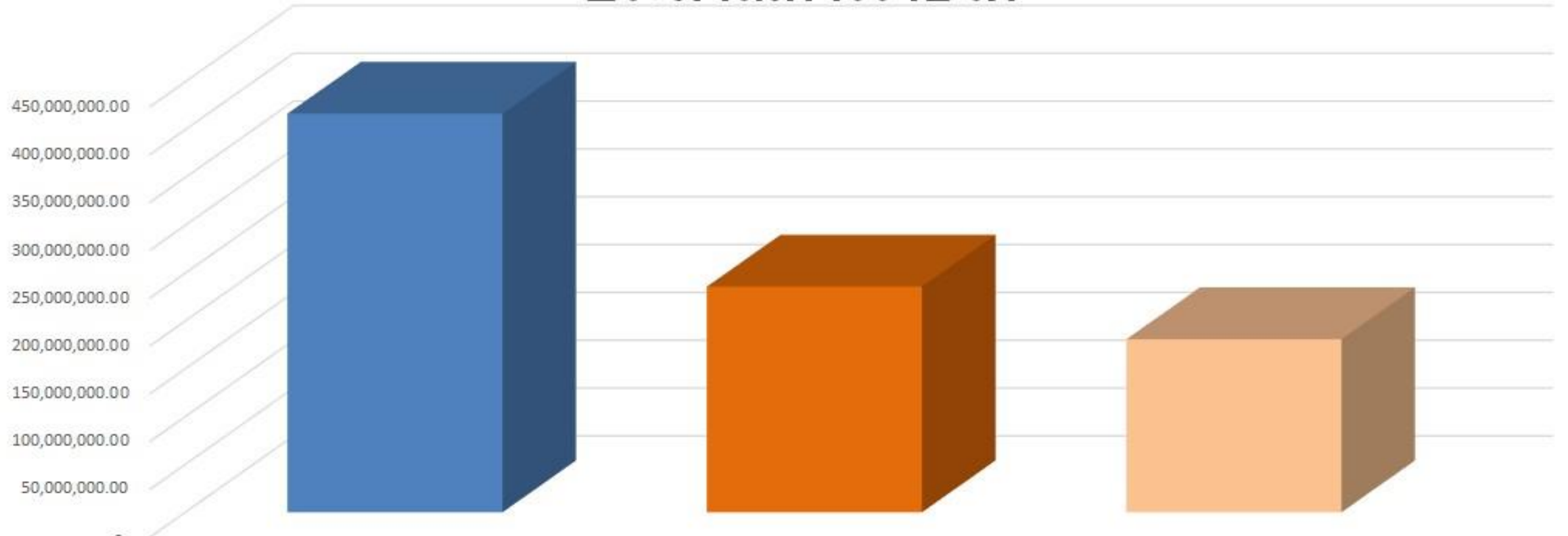
■ หนี้สินไม่หมุนเวียน
อื่น

■ หนี้สินหมุนเวียนอื่น

ผลการดำเนินงานสินทรัพย์ ณ วันที่ 30 เมษายน 2566



ประมาณการรายได้

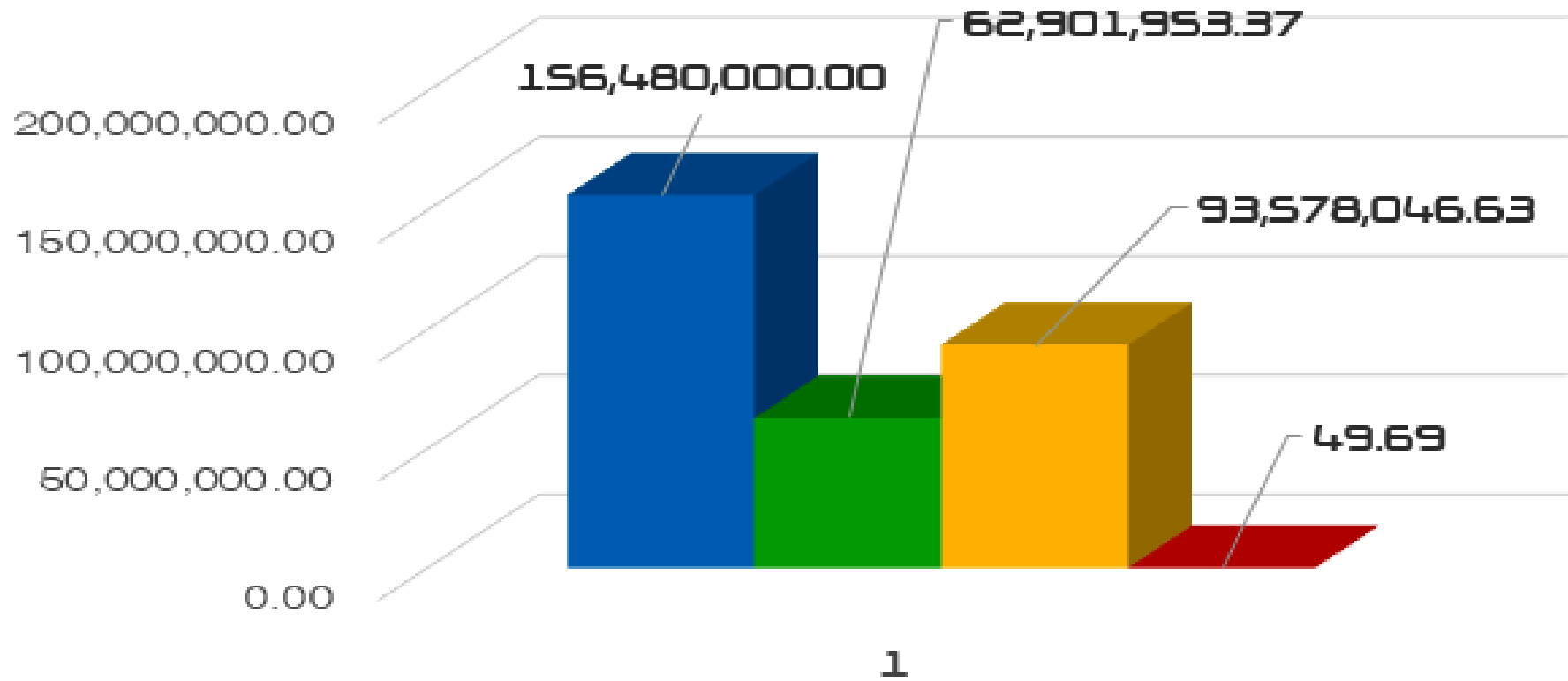


ประมาณการ
รายได้
416,890,000.0

รายได้สะสม
235,941,109.5

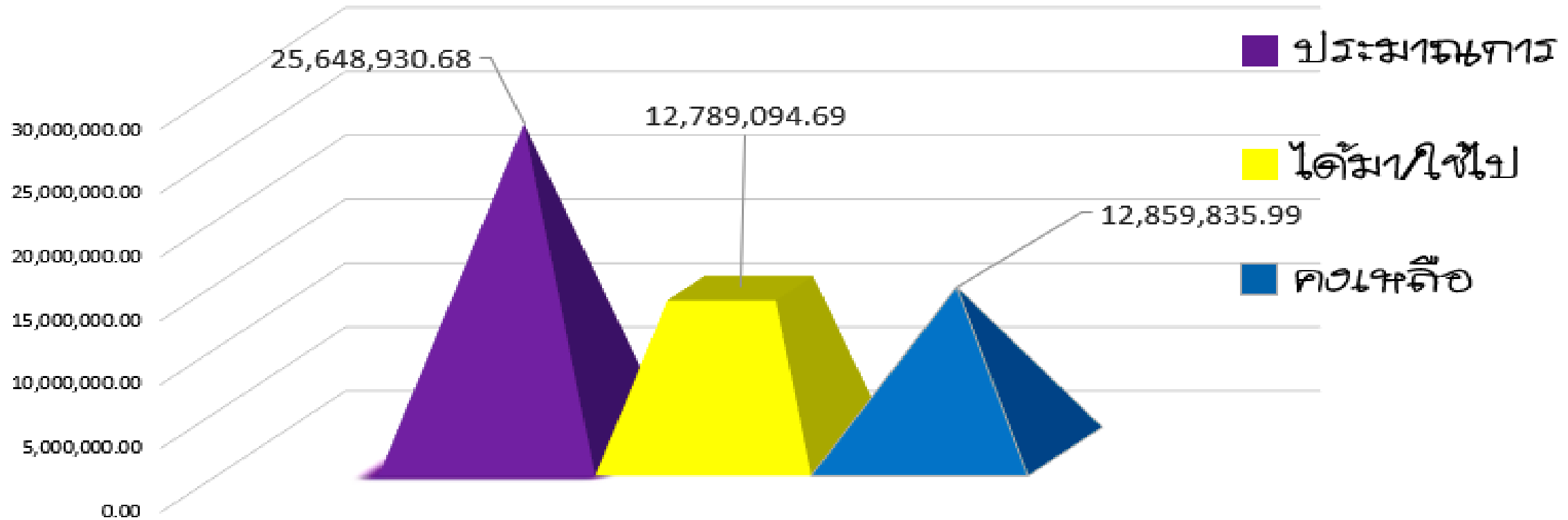
คงเหลือจาก
ประมาณการ
180,948,890.4

ប្រទេសកម្ពុជា កំរៃ ប្រើប្រាស់ប្រើប្រាស់



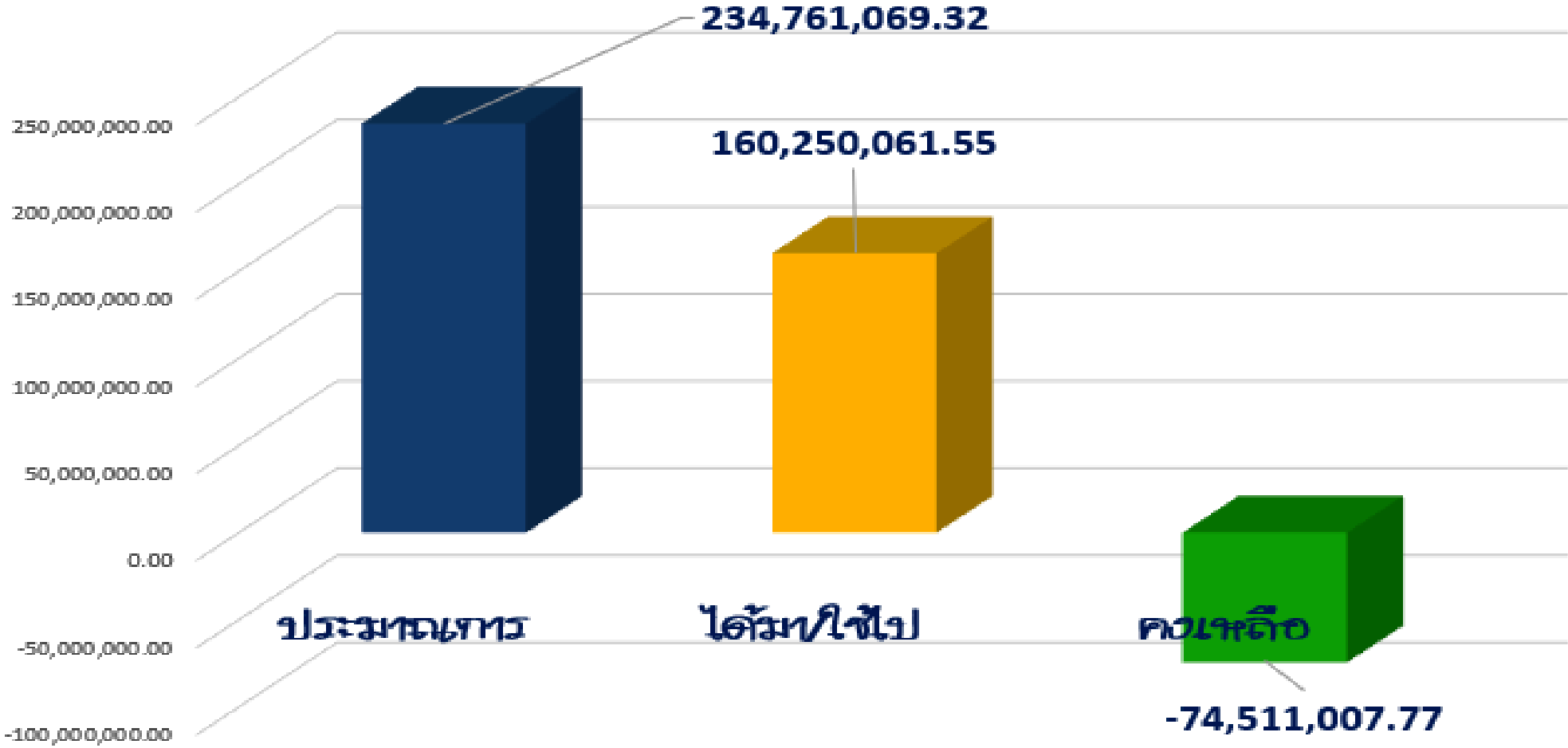
■ ប្រទេសកម្ពុជា ■ មូលនិធិ ■ ក្រសួងសេដ្ឋកិច្ច ■ រដ្ឋបាល

ค่าใช้จ่ายงบประมาณ



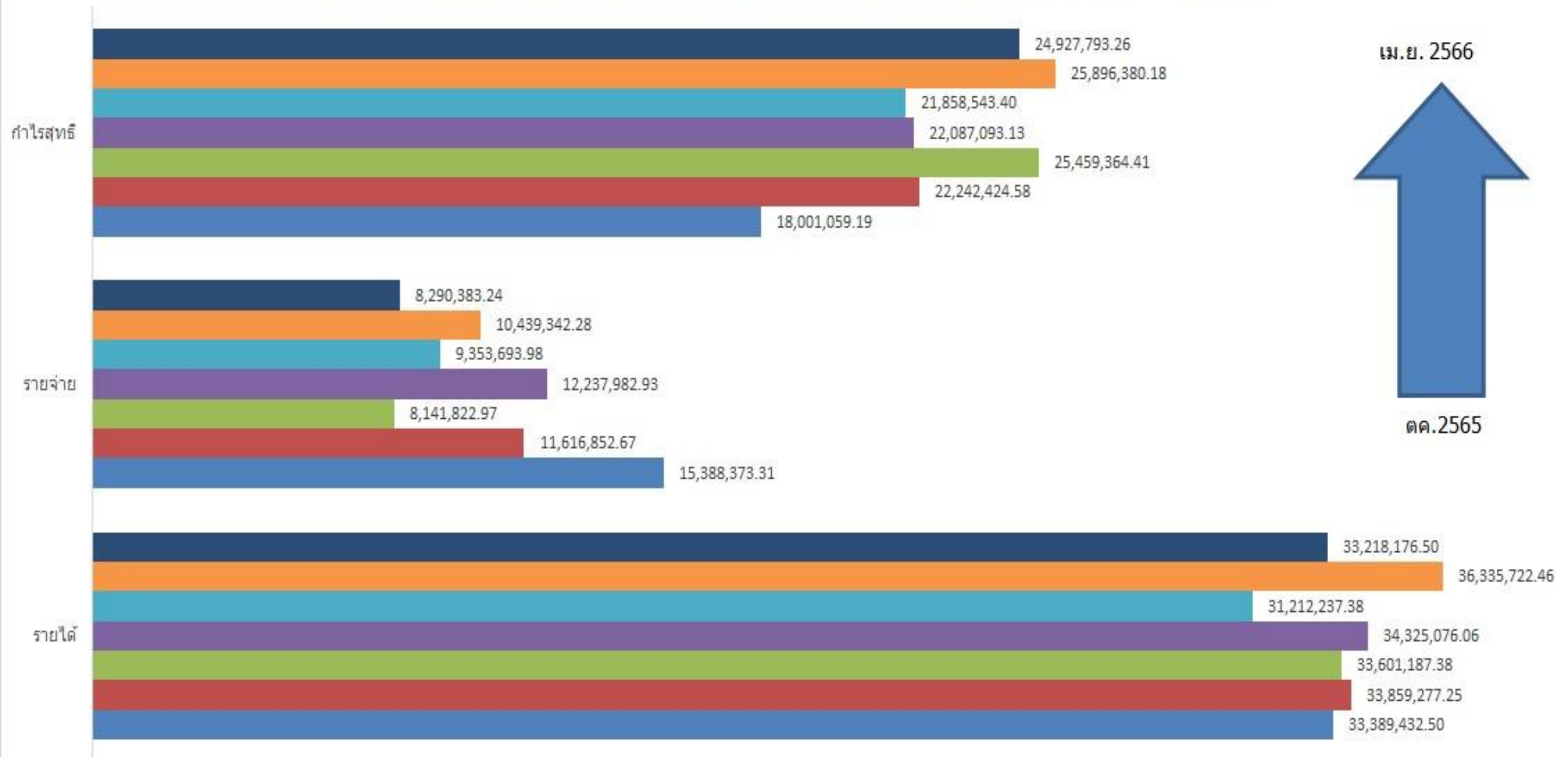
1951
ค่าใช้จ่ายงบประมาณ

ประมาณการกำไร



แสดงรายได้ รายจ่าย และกำไรสุทธิ รายเดือน ปีบัญชี 2566

■ เมษายน 2566 ■ มีนาคม 2566 ■ กุมภาพันธ์ 2566 ■ มกราคม 2566 ■ ธันวาคม 2565 ■ พฤศจิกายน 2565 ■ ตุลาคม 2565



ทิศทางจากอดีตและแนวโน้ม
ทางการเงินของสหกรณ์

สหกรณ์ออมทรัพย์สาธารณสุขสระเกษ จำกัด

ร้อยละการเพิ่มของทุนเรือนหุ้น และกำไรสุทธิ

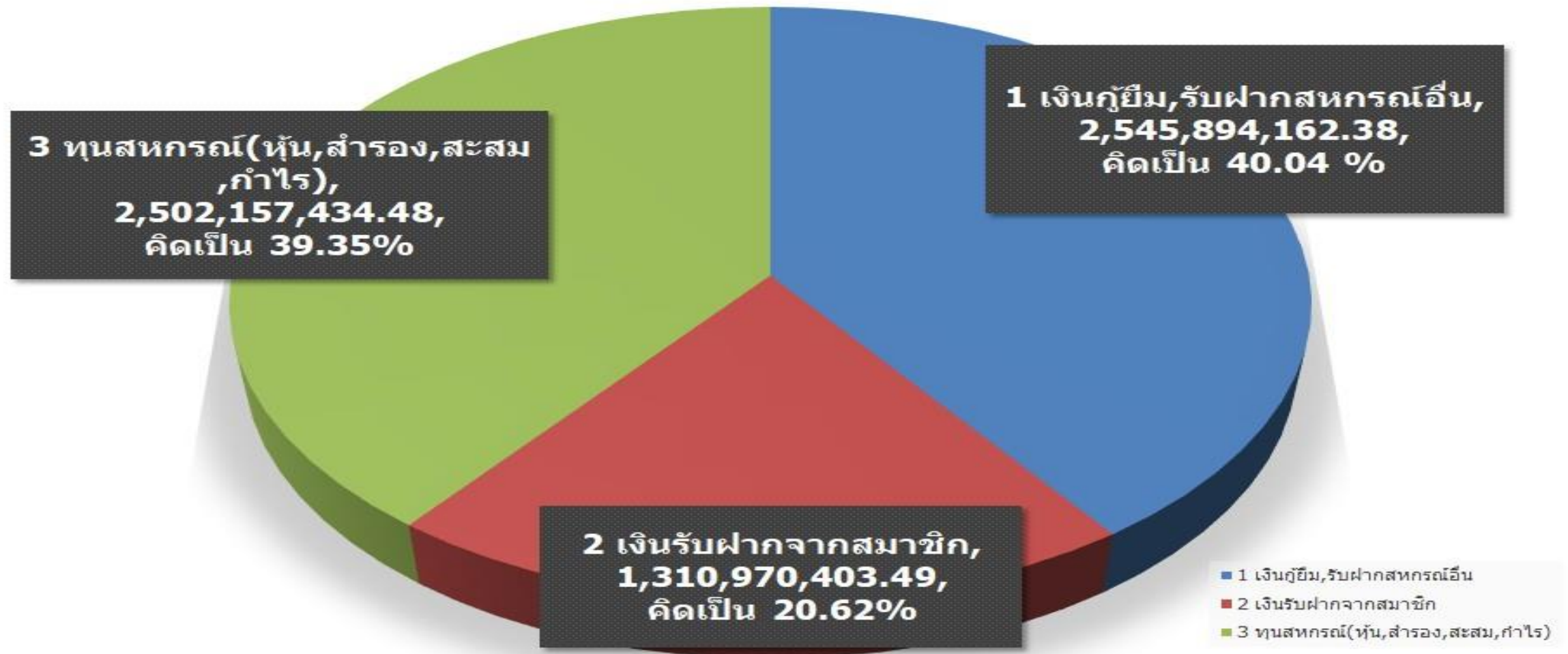
สหกรณ์ออมทรัพย์สาธารณสุขสระเกษ จำกัด

รายการ	2562	ปี 2563			ปี 2564			ปี 2565		
		จำนวนเงิน(ล้านบาท)	จำนวนเพิ่ม	ร้อยละ	จำนวนเงิน(ล้านบาท)	จำนวนเพิ่ม	ร้อยละ	จำนวนเงิน(ล้านบาท)	จำนวนเพิ่ม	ร้อยละ
ทุนเรือนหุ้น	2078.27	2217.01	138.74	6.68	2419.46	202.45	9.13	2651.74	232.28	9.60
กำไรสุทธิ	219.88	224.49	4.61	2.10	239.21	14.72	6.56	260.46	21.25	8.88

สหกรณ์ออมทรัพย์สาธารณสุขสระเกษ จำกัด

สหกรณ์ออมทรัพย์สาธารณสุขศรีสะเกษ จำกัด

สินทรัพย์สหกรณ์ ปี 2562
จำนวนเงินรวม 6,359,022,000.35 บาท



สหกรณ์ออมทรัพย์สาธารณสุขสระเกษ จำกัด

การปันผลทุนเรือนหุ้น ปี 2562

ทุนเรือนหุ้น 2,078,267,570 บาท ปันผลหุ้น 6.50

รายการ	จำนวนเงิน
ดอกเบี้ยเงินกู้สมาชิก 6.50	
ปันผลหุ้น 6.50	130,576,423.75
ผลตอบแทนเงินทุน 6.36	127,764,008.47
หัก ต้นทุนบริหาร 0.02	401,773.61
คงเหลือผลตอบแทนเงินทุน	127,362,234.86
เงินบริหารจัดการส่วนต่างดอกเบี้ยมาทดแทน	3,214,188.89

สหกรณ์ออมทรัพย์สาธารณสุขสระเกษ จำกัด

อัตราการทำกำไรของสหกรณ์ ปีบัญชี 2562

ดอกเบี้ยเงินกู้สมาชิก 6.50 ปันผลทุนเรือนหุ้น 6.50

ผลตอบแทนเงินทุน

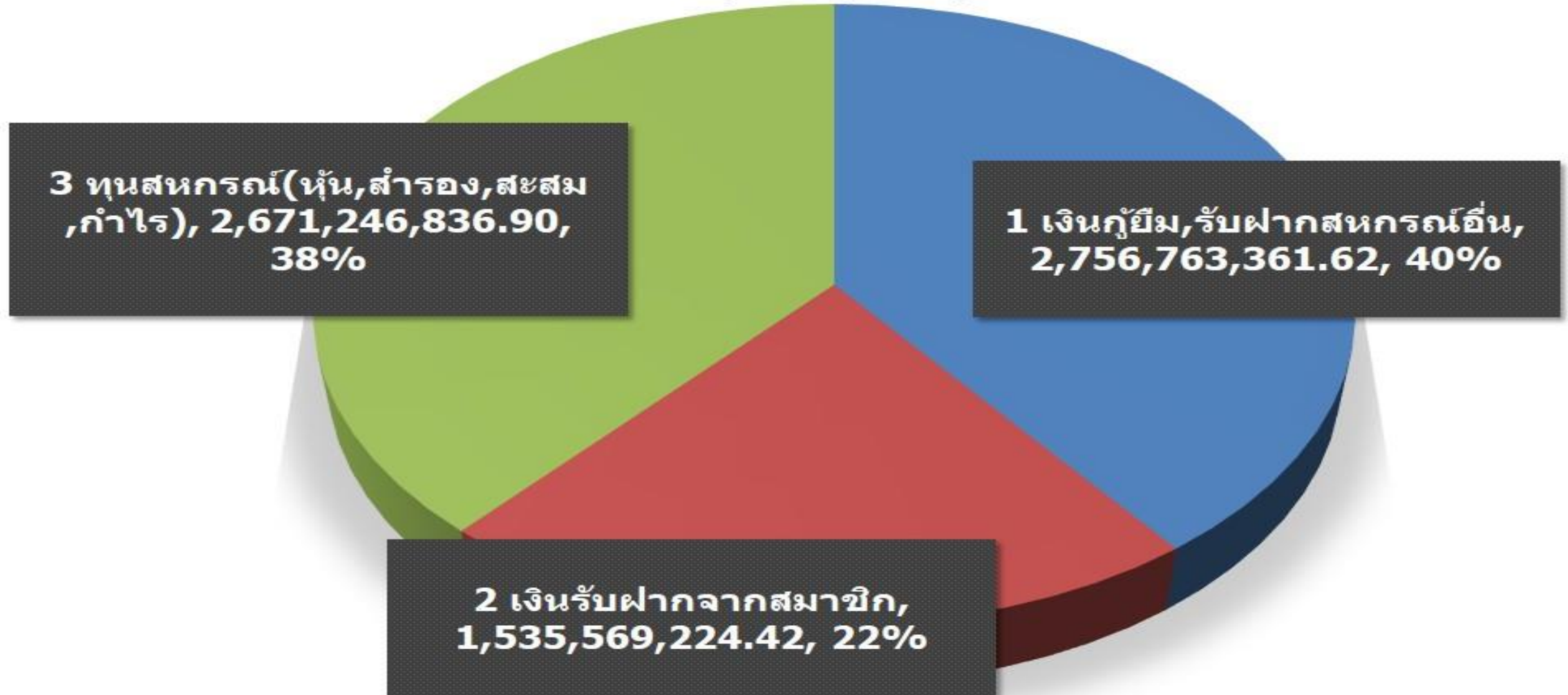
6.36

ลำดับที่	รายการ	จำนวน	ร้อยละ	ต้นทุน(บาท)
1	เงินกู้ยืมและเงินรับฝากสหกรณ์อื่น	2,545,894,162.38	40.04	1.34
2	เงินรับฝากสมาชิกและหนี้สินอื่น	1,310,970,403.49	20.62	0.89
3	ทุนสหกรณ์	2,502,157,434.48	39.35	2.18
4	ต้นทุนบริหาร	15,492,135.17		0.27
รวมต้นทุนเงินทุนสหกรณ์				4.68
ส่วนต่างผลตอบแทน(กำไร)		1.68		

สหกรณ์ออมทรัพย์สาธารณสุขสระเกษ จำกัด

สหกรณ์ออมทรัพย์สาธารณสุขศรีสะเกษ จำกัด

สินทรัพย์สหกรณ์ ปี 2563
จำนวนเงินรวม 6,963,579,422.94 บาท



สหกรณ์ออมทรัพย์สาธารณสุขศรีสะเกษ จำกัด

การปันผลทุนเรือนหุ้น ปี 2563

ทุนเรือนหุ้น 2,217,005,030 บาท ปันผลหุ้น 6.25

ดอกเบี้ยเงินกู้สมาชิก 6.25

รายการ	จำนวนเงิน
ปันผลหุ้น 6.25	133,609,161.25
ผลตอบแทนเงินทุน 6.20	132,540,287.96
หัก ต้นทุนบริหาร 0.02	427,549.32
คงเหลือผลตอบแทนเงินทุน	132,112,738.64
เงินบริหารจัดการส่วนต่างดอกเบี้ยมาทดแทน	1,496,422.61

สหกรณ์ออมทรัพย์สาธารณสุขสระเกษ จำกัด

อัตราการทำกำไรของสหกรณ์ ปีบัญชี 2563

ดอกเบี้ยเงินกู้สมาชิก 6.25 ปันผลหุ้นเรือนหุ้น 6.25

ผลตอบแทนเงินทุน

6.2

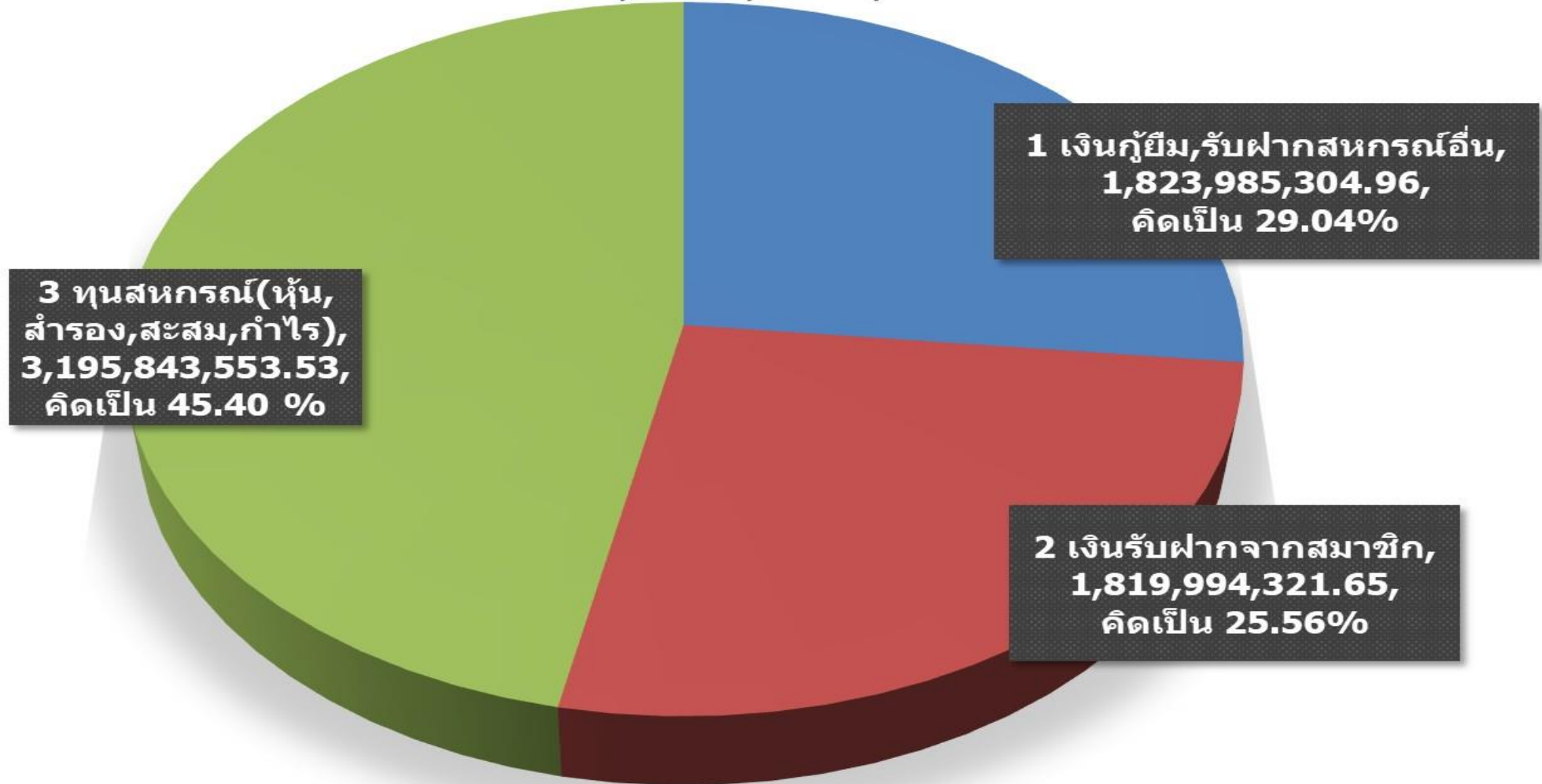
ลำดับที่	รายการ	จำนวน	ร้อยละ	ต้นทุน(บาท)
1	เงินกู้ยืมและเงินรับฝากสหกรณ์อื่น	2,756,763,361.62	39.59	1.19
2	เงินรับฝากสมาชิกและหนี้สินอื่น	1,535,569,224.42	22.05	0.93
3	ทุนสหกรณ์	2,671,246,836.90	38.36	2.21
4	ต้นทุนบริหาร	17,528,246.48		0.29
รวมต้นทุนเงินทุนสหกรณ์				4.62
ส่วนต่างผลตอบแทน(กำไร)		1.58		

สหกรณ์ออมทรัพย์สาธารณสุขสระเกษ จำกัด

สหกรณ์ออมทรัพย์สาธารณสุขศรีสะเกษ จำกัด

สินทรัพย์สหกรณ์ ปี 2564

จำนวนเงินรวม 6,420,321,311.62บาท



สหกรณ์ออมทรัพย์สาธารณสุขสระเกษ จำกัด

การปันผลหุ้นเรือนหุ้น ปี 2564

หุ้นเรือนหุ้น 2,419,463,490 บาท ปันผลหุ้น 6.15

ดอกเบี้ยยเงินกู้สมาชิก 6.00

รายการ	จำนวนเงิน
ปันผลหุ้น 6.15	141,950,077.75
หากปันผลตามดอกเบี้ยยเงินกู้(6.00)	138,487,880.73
เงินบริหารจัดการส่วนต่างดอกเบี้ยยมาทดแทน(1)	3,462,197.02
ผลตอบแทนเงินทุน 5.94	137,103,001.92
หัก ต้นทุนบริหาร 0.02	461,626.27
คงเหลือผลตอบแทนเงินทุน	136,641,375.65
เงินบริหารจัดการส่วนต่างดอกเบี้ยยมาทดแทน(2)	1,846,505.08
รวมเงินบริหารจัดการส่วนต่างดอกเบี้ยยมาทดแทน	5,308,702.10

สหกรณ์ออมทรัพย์สาธารณสุขสระเกษ จำกัด

สหกรณ์ออมทรัพย์สาธารณสุขสระเกษ จำกัด

อัตราการทำกำไรของสหกรณ์ ปีบัญชี 2564

ดอกเบี้ยเงินกู้สมาชิก 6.00 ปันผลหุ้นเรือนหุ้น 6.15

ผลตอบแทนเงินทุน

5.94

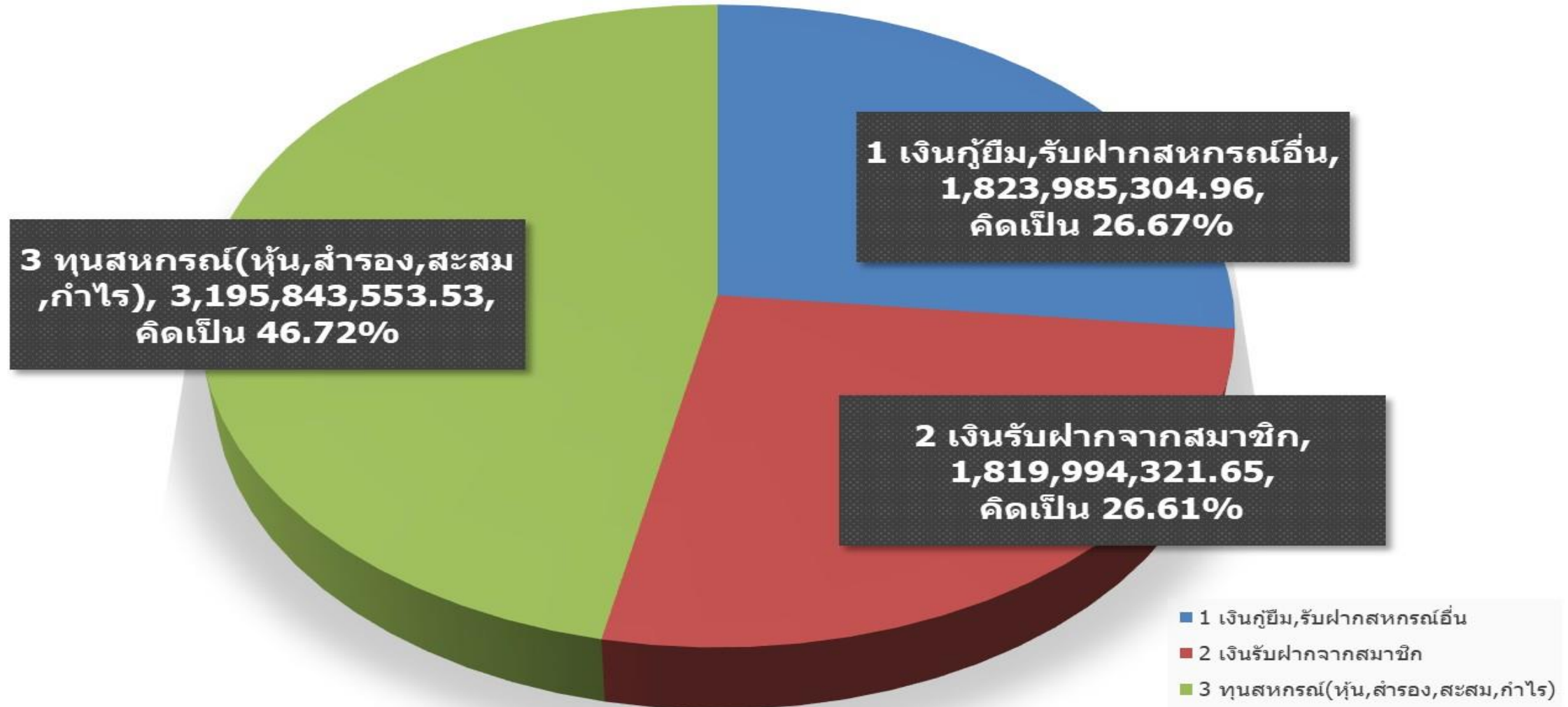
ลำดับที่	รายการ	จำนวน	ร้อยละ	ต้นทุน(บาท)
1	เงินกู้ยืมและเงินรับฝากสหกรณ์อื่น	1,864,317,373.65	29.04	1.01
2	เงินรับฝากสมาชิกและหนี้สินอื่น	1,641,305,035.75	25.56	0.88
3	ทุนสหกรณ์	2,914,698,902.22	45.40	2.30
4	ต้นทุนบริหาร	18,521,912.78		0.29
รวมต้นทุนเงินทุนสหกรณ์				4.48
ส่วนต่างผลตอบแทน(กำไร)		1.46		

สหกรณ์ออมทรัพย์สาธารณสุขสระเกษ จำกัด

สหกรณ์ออมทรัพย์สาธารณสุขศรีสะเกษ จำกัด

สินทรัพย์สหกรณ์ ปี 2565

จำนวนเงินรวม 6,839,823,180.14 บาท



สหกรณ์ออมทรัพย์สาธารณสุขสระเกษ จำกัด

การปันผลหุ้นเรือนหุ้น ปี 2565

หุ้นเรือนหุ้น 2,651,737,500 บาท ปันผลหุ้น 6.10

ดอกเบี้ยเงินกู้สมาชิก 5.95

รายการ	จำนวนเงิน
ปันผลหุ้น 6.10	154,979,054.75
หากปันผลตามดอกเบี้ย(5.95)	151,168,094.39
เงินบริหารจัดการส่วนต่างดอกเบี้ยมาทดแทน(1)	3,810,960.36
ผลตอบแทนเงินทุน 5.83	148,119,326.10
หัก ต้นทุนบริหาร 0.02	508,128.05
คงเหลือผลตอบแทนเงินทุน	147,611,198.05
เงินบริหารจัดการส่วนต่างดอกเบี้ยมาทดแทน(2)	3,556,896.34
รวมเงินบริหารจัดการส่วนต่างดอกเบี้ยมาทดแทน	7,367,856.70

สหกรณ์ออมทรัพย์สาธารณสุขสระเกษ จำกัด

อัตราการทำกำไรของสหกรณ์ ปีบัญชี 2565

ดอกเบี้ยเงินกู้สมาชิก 5.95 ปันผลทุนเรือนหุ้น 6.10

ผลตอบแทนเงินทุน

5.83

ลำดับที่	รายการ	จำนวน	ร้อยละ	ต้นทุน(บาท)
1	เงินกู้ยืมและเงินรับฝากสหกรณ์อื่น	1,823,985,304.96	26.67	0.73
2	เงินรับฝากสมาชิกและหนี้สินอื่น	1,819,994,321.65	26.61	0.88
3	ทุนสหกรณ์	3,195,843,553.53	46.72	2.36
4	ต้นทุนบริหาร	19,835,744.53		0.29
รวมต้นทุนเงินทุนสหกรณ์				4.26
ส่วนต่างผลตอบแทน(กำไร)		1.57		

สหกรณ์ออมทรัพย์สาธารณสุขสระเกษ จำกัด

สหกรณ์ออมทรัพย์สาธารณสุขศรีสะเกษ จำกัด

การปันผลทุนเรือนหุ้น ปี 2562 - 2565

ปีบัญชี	ดอกเบี้ยเงินกู้	ผลตอบแทนเงินทุน	ปันผลหุ้น	จำนวนเงินปันผล	เงินทดแทนส่วนต่าง
2562	6.50	6.36	6.50	130,576,423.75	3,214,188.89
2563	6.25	6.20	6.25	133,609,161.25	1,496,422.61
2564	6.00	5.94	6.15	141,950,077.75	5,308,702.10
2565	5.95	5.83	6.10	154,979,054.75	7,367,856.70

สหกรณ์ออมทรัพย์สาธารณสุขสระเกษ จำกัด

วงเงินที่ใช้ในการปันผล , เฉลี่ยคืน

ปีบัญชี 2564

รายการ	อัตรา	จำนวนเงินที่ใช้	อัตราที่เพิ่ม	จำนวนเงินที่ใช้
เงินปันผล	6.15	141,950,077.75	0.10	2,308,131.35
เงินเฉลี่ยคืน	17.00	62,890,917.75	0.10	369,946.58

ปีบัญชี 2565

รายการ	อัตรา	จำนวนเงินที่ใช้	อัตราที่เพิ่ม	จำนวนเงินที่ใช้
เงินปันผล	6.1	154,979,054.75	0.10	2,540,640.24
เงินเฉลี่ยคืน	17.75	68,277,945.00	0.10	384,664.48

สหกรณ์ออมทรัพย์สาธารณสุขศรีสะเกษ จำกัด

ทิศทางการบริหารงานสหกรณ์

1. เมื่อหุ้นโตขึ้น

- บริหารแบบปิด
- ปันผลหุ้นอย่างไร

2. ทาว: อัตราดอกเบี้ยเพิ่มขึ้น

- บริหารอย่างไร
- จะดูแลสมาชิกอย่างไร



ขอบคุณครับ